

طراز الخيمة "اليوروت" من خلال تصاوير المدرسة المغولية الهندية دراسة أثرية فنية.

محمود محمد هاشم عبد اللاه (*)

أهداف الدراسة:-

- 1- معرفة طراز من طرز الخيام المغولية الهندية، وهو طراز الخيمة اليوروت (المعرشة).
- 2- معرفة مكونات ومشتلات طراز الخيمة اليوروت.
- 3- معرفة شكل طراز الخيمة اليوروت.
- 4- معرفة الالوان والعناصر الزخرفية لطرز الخيمة اليوروت.

مقدمة:

الخيمة: هي الاسم العادي المتداول والأكثر شهرة، عرفها الفيروز ابادي: بأنها أكمة فوق إبانين، وكل بيت مستدير أو ثلاثة أعواد أو أربعة أعواد يلقى عليها آثام ويستظل بها في الحر، أو كل بيت يبني من عيدان الشجر^(١)، وقيل الخيم ما يبني من الشجر والسعف يستظل به، وهي عند العرب البيت و المنزل، وسميت خيمة لأن صاحبها يتخذها كالمنزل الأصلي، ولا تكون من الثياب وإنما تكون من الخرق المعمولة من الأطناب - الحبال - ويقال لها الفسطاط والقبة أيضاً وتتخذ من الصوف وخرق القطن الغليظ، وكانت العرب تتخذها من الأديم - الجلد - وتجمع على (خيمات، خيام، خيم) أما المخيم فهو المكان الذي نصبت فيه الخيام ويقال له مضرب، والخيمي أو الخيام هو صانع الخيام^(٢).

(*) باحث ماجستير - قسم الآثار الإسلامية - كلية الآداب - جامعة سوهاج.
هذا البحث من رسالة الماجستير الخاصة بالباحث، وهي بعنوان: "الخيام في تصاوير المخطوطات المغولية الهندية الإمبراطورية (٩٣٢-١٢٦٨هـ/ ١٥٢٦-١٨٥٨م) دراسة أثرية فنية"، وتحت إشراف: أ.د. حسن محمد نور - كلية الآداب - جامعة سوهاج & د. علاء الدين عبد العال عبد الحميد - كلية الآداب - جامعة سوهاج.
(١) الفيروز ابادي (مجد الدين محمد، ت: ٨١٧هـ): القاموس المحيط، تحقيق: محمد نعيم، مؤسسة الرسالة، القاهرة، ط ٨، ٢٠٠٥م، ص ١١٠٥.
(٢) طارق صالح سعيد: الخيامية، مجلة الفنون الشعبية، العدد العشرون، لسنة ١٩٨٧م، الهيئة المصرية العامة للكتاب، ص ٨٩.

اليوروت:- كلمة تركية تعنى المنزل أو الدار أو المعسكر، ثم أطلقت على نوع من الخيام بطريق الخطأ لدي القبائل التركية والتركمانية والقزقية وغيرها فى الأناضول واسيا الصغرى ومنغوليا وإيران^(١)، ويتكون الهيكل العام الدائري لجدران الخيمة من مجموعة من الأعواد الخشبية المتقاطعة بشكل مائل بحيث تولى قبل تغطيتها شكل مربعات أو معينات، وتحبك جيدا بأشرطة جلدية رفيعة، ثم يوضع من فوقها إطارا خشبيا دائري الشكل يكون بمثابة تاج تثبت فيه مجموعة آخري من الأعواد الخشبية المقوسة التي تعطى شكل القبة لسقف الخيمة، ثم يغطى كل الهيكل باللباد أو بالقماش الأ الفتحة الموجودة في سمت القبة والخاصة بخروج الدخان وإدخال الضوء والهواء وتوجد في جدران الخيمة فتحة الباب أو الأبواب التي قد تزيد علي خمسة أبواب حسب مساحة الخيمة، وتقسم اليوروت من الداخل عن طريق ستائر من القماش السميك إلي عدة أماكن ويوزع الأساس توزيعا دائريا ملاصقا لجدران الخيمة، وبعضه علي الأرض والبعض الأخر معلق علي الجدران، ويعتبر هذا النمط من الخيام في غاية القوة والمتانة، فهو مصمم لكي يحتمل الأجواء العادية وغير العادية سواء الرياح الشديدة أو الأمطار الغزيرة^(٢).

(١) John Murray، Architecture of The Nomads، Tents، London، 1979، P 79.

(٢) حسن محمد نور: الخيام في تصاوير المخطوطات الإيرانية حتى نهاية القرن (١٢هـ/١٨م)، مجلة كلية الآثار بقنا، العدد الأول، ٢٠٠٦م، ص ١٦٥.

أصل طراز اليوروت.

لعل أقدم رسوم اليوروت هو الفرسكو المنفذ بمقابر تسن (Tsin) في الصين والمنسوب للفترة ما بين عامين ٢٣٠-٣١٦م، حيث رسمت اليوروت في معسكر حربي ولها جدران رأسية وتغطيها قبة كما وصلتنا من عصر أسرة تانج الصينية رسوم جدارية توضح الخيام المعرشة علي مقابر بعض أمرائها وهي ترجع إلي عام ٥٨٨هـ / ٧٠٦م، ثم رسمت اليوروت علي سلطانية مدهونة باللاكية من نارا بالصين وترجع السلطانية إلي ما قبل عام ١٣٩هـ / ٧٥٦م، وعليها قبة اليوروت واضحة وأن لم تشتمل علي فتحة خروج الدخان، وثمة مجموعة من رسوم الخيام المعرشة نفذت علي قطع خزفية عثر عليها في منطقة الصغد وسمرقند وترجع إلي القرنين ١-٢هـ / ٧-٨م، وظهرت بها الخيام مقببة وبها فتحة دائرية بالسقف، ثم رسمت اليوروت في بساطة وواقعية علي معبدين بوذيين من معابد مدينة طرفان لكنها ظهرت محورة علي جدران المعابد البوذية في خوجو عاصمة الأويغور والتي كشف عنها فون كوك، وهي ترجع إلي ما بين ٢-٤هـ / ٨-١٠م، وعلي الرغم من تحويرها الا أن مسقطها دائري وأسقفها مقببة، وهناك رسمان تركيان بالفرسكو علي اسطوانتين من الفخار عثر عليهما بالجوسق الخاقاني بسامراء يرجعان إلي القرن ٣هـ / ٩م، أرضية الرسمة من الجير الأبيض المشابه لغطاء اليوروت المصنوع من اللباد الأبيض والواضح أن الدقة قد جانبت اسن اتل في ربطها الأرضية البيضاء الجيرية باللباد الأبيض كما ان اليوروت نفسها غير واضحة بالرسم، لكن ثمة تصويره صينية ترجع إلي حوالي عام ٥٤٥هـ / ١١٥٠م، محفوظة بمتحف الفنون الجميلة في بوسطن برقم سجل ٦٢-٢٨، رسم فيها اليوروت^(١)

ولم تظهر رسوم اليوروت في المخطوطات العربية بكثرة ففي المقامة الرابعة عشرة من مقامات الحريري المحفوظة في ليننجراد والتي توّرخ فيها بين عامي ٦٢٢-٦٣٣هـ / ١٢٢٥-١٢٣٥م، فيها

(١) حسن محمد نور: الخيام في تصاوير المخطوطات الإيرانية، ص ١٧٠.

غطيت اليوروت بالديباج القرمزي المزخرف وظليت قمتها بالذهب واختفي جزء كبير من عمودها الاوسط خلف الجالسين، وهكذا اجتهدت كل من نورهان اتاسوي واسن اتل ومن بعدهم اندراوس^(١) و دونالد ولبر^(٢) في إرجاع الاصول الاولي لليوروت إلي الصين ووسط آسيا فهذا الطراز لا يزال مستعملا حتي الان في منغوليا وآسيا الوسطي وتركيا، ثم انتقل مع القبائل الرعوية لمنطقة الشرق الأدنى والايوسط وبهذا تكاملت الادلة الاثرية مع أخبار الأثاريين والرحالة، بل ان بعض هؤلاء الباحثين حاول إيجاد مغزي رمزي عقدي يؤيد نظريتهم في تجذير اليوروت التي شبهوها بكبسولة في مهب الريح والمطر، وأن سقفها بمثابة قبة ترمز إلي السماء وأن العجلة الدائرية التي تفصل جدران اليوروت عن سقفها إنما هي بمثابة المنذلة (الهالة الدائرية) التي ترمز للكون عند البوذيين والهندوس وترسم عندهم كدائرة تطوق مربعا" وفي كل جانب رسم إله والاضلاع جعلت الكون صليبياً، وأن تلك الفلسفة الرمزية العقديّة يؤيدها انتشار البوذية عند المغول والأويجور والترك^(٣) وفيما يلي عرض لمجموعة من اللوحات تحتوى طراز الخيمة اليوروت.

(١) The White House of Khurasan(The Felt Tents ،Andrews(P.A) (١) 1973, P.94.، vol.XVII، Iran،of The Iranian Yomut and Goklen Wilber (D.N), The Timurid Court (life in gardens and tents), (٢) . P. 129،Iran،vol.XVII, 1979

(٣) حسن محمد نور: الخيام في تصاوير المخطوطات الإيرانية، ص ١٧٠.

لوحة (1)

الملكة زارادتشت تذهب إلى الأمير حمزة ليساعدها للاهتداء إلى الإسلام.
المخطوط: حمزة نامة

التاريخ: عهد أكبر (٩٦٥ - ٩٨٥ هـ/١٥٥٧-١٥٧٧ م)

مكان الحفظ: متحف الفنون التطبيقية، فينا.

المادة: قطن مذهب وملون.

مقاس الصورة: ٧٠ × ٥٥ سم

مكان النشر:

- Syeller(J.) The Adventures of Hamza, Free Gallery of Art and Arthur M. Sackler, Gallery, London, 2002، p. 163,PL.78.

الوصف

يتضح من التصويرة الأمير حمزة والملكة زارادتشت تحت خيمة حمزة وهي الخيمة الرئيسية فى التصويره وهى من طراز اليوروت، وتتميز هذه الخيمة بأنها ليست لها جدران وتقام على أعمدة رفيعة يظهر منها ثلاثة فقط منها عمود باللون الأصفر والاثتان الآخران باللون الاحمر ويتكون سقف الخيمة من أسفل من أهداب صفراء اللون يعلوها شريط زخرفى يحتوى على زخارف نباتية عبارة عن وريدات متفتحة ومتراكبة واوراق نباتية بالألوان الزرقاء والبيضاء والصفراء والحمراء على أرضية سوداء اللون يعلوه شريط زخرفى يحتوى على وريدات رباعية حمراء وزرقاء بالتبادل وأوراق نباتية خضراء اللون على أرضية صفراء اللون يعلو هذا الشريط تيجان الأعمدة وهي عبارة عن كرات صغيرة فوق بعضها عددها خمس كرات أعلاها القمة اللوزية والتاج ذي اللون الذهبى ويعلو الشريط السابق الذكر شريط زخرفى متسع متداخل ذا زخارف نباتية عبارة عن وريدات وأوراق نباتية وجامات بالألوان الأصفر والأحمر والأبيض على أرضية زرقاء اللون يعلوه اهداب صفراء اللون ويعلو هذه الأهداب شريط زخرفى يحتوى على زخارف عبارة عن أنصاف جامات صفراء اللون ووريدات متفتحة

ومتراكبة بيضاء وحمراء اللون على ارضية سوداء اللون يعلوها تيجان مثل التيجان السابقة وينتهي سقف الخيمة فوق الشريط السابق بقمة مثلثة الشكل تشتمل على جامة فى الوسط تحتوى بداخلها على زخارف نباتية على ارضية سوداء وأنصاف جامات مثل الجامة السابقة فى أجناد القمة المثلثة، وتزين القمة زخارف ووريدات متفتحة ومتراكبة وأوراق نباتية وسيقان متعددة الألوان منها الأزرق والأخضر والأبيض والبنى على ارضية حمراء اللون يعلو قمتها قطب الخيمة وهو عبارة عن قاعدة القطب التى يظهر منها ثمان أجزاء طويلة راسية على قمة السقف يعلوها كرتين يفصل بينهما قرص وتعلوهما قطعة لوزية، والقطب ذو لون اصفر ذهبى ويظهر من خلف هذه الخيمة خيمة اخرى من طراز اليوروت ذات بدن اسطواني شبكى اصفر اللون ويحتوى البدن على باب الخيمة ويعلو البدن اهداب باللون البنى والابيض ويحيط بهما سياج احمر اللون من الخارج يعلوه شريط زخرفى ذا زخارف نباتية على ارضية زرقاء ومن الداخل ذا لون ازرق، لوحة (١-أ).

لوحة (٢)

:رستم ابن حمزه يسأل الفتاة الرقيقة التي أسلمت.

المخطوط : حمزة نامة.

المادة: الغواش على القطن.

التاريخ : (٩٧٠ - ١٥٦٢/هـ - ١٥٧٧م)

مكان الحفظ : متحف فيكتوريا وألبرت بلندن، سجل: IS 1519-

1883

المقاس: ٦٩.٦x٥٧.٦سم

مكان النشر :

Stronge,(S.): Painting for the Mughal Emperor, timetess
Book, New Delhi, 1996, pl.14.

الوصف

على الجانب الأيسر من مقدمة التصويره نشاهد رستم يقف بجانب خيمة يوروت لوحة (٢- أ) وسط حديقة القصر ليسأل إحدى الفتيات عن محبوبته، وقد اظهر الفنان جزء بسيط من الخيمة التى تميزت بأنها خيمة مرتفعة إلى أعلى مقامة على أربعة أعمدة، يظهر فى التصويره عمود واحد رفيع ويتميز ببدن حلزوني يحمل رفرف اصفر اللون ويعلوه قبة بصلية الشكل ذات رقبة طويلة وكسيت بزخارف نباتية صفراء اللون على أرضية زرقاء، ويحيط بهذه الخيمة سياج كبير ومرتفع بلون أصفر زاهى من الخارج ويتوسط كل قناة من قنواته جامة زرقاء كبيرة وينتهى أعلاها بشريط زخرفى ضيق ذا زخارف نباتية على أرضية زرقاء والسياج من الداخل يشتمل على نفس الزخارف على أرضية ذات اللون الأبيض، ويحيط بالقصر سياج آخر لونه احمر يعلوه شريط زخرفى ضيق يحتوى بداخله على زخارف نباتية على أرضية سوداء.

• ولعل المصور أهمل عن عمد رسم جدران اليوروت لكي يظهر لنا ما يدور من أحداث داخل الخيمة.

لوحة (٣)

: اغتيال قيباد في خيمته.
المخطوط : حمزه نامه.
التاريخ : (٩٧٠ - ١٥٦٢/هـ - ١٥٧٧م)
مكان الحفظ : متحف فيكتوريا وألبرت بلندن، سجل: IS 1508-
1883
المادة : الألوان المائية على القطن
المقاس: ٥٠.٢×٦٩.٣ سم
مكان النشر : Stronge، Painting for the (S.):
Mughal Emperor,p22.

محمد أحمد محمد: السجاد المغولي الهندي من خلال
التحف الباقية وتصاوير المدرسة المغولية الهندية، رسالة ماجستير،
جامعة حلوان، كلية الآداب، ٢٠١٣م، ص ٢٣٠، لوحة ١٥٩

الوصف:

توضح التصويرة موضوع ذبح قيباد تحت خيمته وحوله رجاله
نيام، وتتميز الخيمة اليوروت لوحة (٣- أ) بأنها مقامة على ستة أعمدة
دقيقة السمك ذات لون احمر يعلوها أهداب صفراء اللون يعلوها شريط
زخرفى ذا زخارف نباتية متعددة الألوان على أرضية حمراء اللون،
يعلوها نهايات — حليات مدببة— إلى الداخل شريط زخرفى متسع قليلا
ذا زخارف نباتية متعددة الألوان منها الأحمر والأبيض والأصفر على
أرضية زرقاء يعلو هذا الشريط شريط ضيق قائم على الشريط السابق
لونه ابيض مصفر يعلوه شريط ضيق يشتمل على زخارف تجريديه على
أرضية حمراء يعلوه قمة مثلثة الشكل تحتوى على موضوع تصويرى
عبارة عن رسوم أشجار ونباتات ورسوم غزلان ويظهر رسم فيل
بالألوان البني والأصفر والأحمر على أرضية صفراء اللون، وتنتهى
القمة المثلثة بقبة نصف دائرية مضلعة صغيرة ذات خطط لونية راسية
على بدنها أشرطة زرقاء وأشرطة صفراء ضيقة يعلوها تاج القبة ومن
خلفها عصاة طائرة زرقاء اللون، يحيط بهذه الخيمة سياج أصفر اللون

من الخارج يعلوه شريط زخرفي به رسوم شرافات ثلاثية بيضاء على أرضية زرقاء والسياج من الداخل أبيض اللون ينتهي بشريط زخرفي به زخارف هندسية حمراء على أرضية بيضاء وترى بوضوح منه أعمدة السياج التي باللون الأزرق.

● ولعل المصور أهمل عن عمد رسم جدران اليوروت لكي يظهر لنا ما يدور من أحداث داخل الخيمة والغياب الكامل للجدران يزيد التشابه - الرمزية - بين الخيمة العليا والسماء حيث أن هذه الخيمة بدون جدران مثل السماء.

لوحة (٤)

: مأدبة في خيمة.

المادة: ورق مذهب مع ألوان مائية.

المخطوط : حمزه نامه.

التاريخ : (١٥٧٠م / ٩٧٨هـ) .

المصور: مسكين^(١).

مكان الحفظ : معرض فريير للفن بواشنطن.

المقاس: ٢٧×٤٠سم.

: مكان النشر [http://si-](http://si-pwebsrch02.si.edu/search?q=cache:GptwBshu-I0J:www.asia.si.edu/collections/edan/object.cfm%3Fq%3Dfsg_S1987.1103+mughal+tents&site=asia&client=asia&proxystylesheet=asia&output=xml_no_dtd&ie=UTF-8&access=p&oe=UTF)

[pwebsrch02.si.edu/search?q=cache:GptwBshu-I0J:www.asia.si.edu/collections/edan/object.cfm%3Fq%3Dfsg_S1987.1103+mughal+tents&site=asia&client=asia&proxystylesheet=asia&output=xml_no_dtd&ie=UTF-8&access=p&oe=UTF](http://si-pwebsrch02.si.edu/search?q=cache:GptwBshu-I0J:www.asia.si.edu/collections/edan/object.cfm%3Fq%3Dfsg_S1987.1103+mughal+tents&site=asia&client=asia&proxystylesheet=asia&output=xml_no_dtd&ie=UTF-8&access=p&oe=UTF) بتاريخ: ٩-٧-٢٠١٥م.

(١) مسكين: التحق بالرسم الملكي الأكبري، وشارك بالتلوين في بعض تصاوير مخطوط رزنامه، مني سيد علي: فنانون في مراسم أباطرة المغول في الهند، مكتبة زهراء الشرق، القاهرة، ٢٠٠٥م، ص ٨٢.

الوصف

وتمثل التصويره مآدبة مقامة أمام خيمة، نشاهد الشخص الرئيسي أمام خيمته يلتف حوله الرجال جالسين على الأرض وأمامهم اوانى الطعام، حيث أنها رسمت ولم تلون فيما عدا الإطار رغم كل هذا فهي فى غاية الدقة ووضوح التفاصيل، وفى هذه التصويره الخيمة التى خلف هؤلاء الرجال من طراز اليوروت الاسطواني، لوحة (٤- أ)، وهى تتكون من بدن اسطواني الشكل مفتوحة السجف - وهو عبارة عن شقين للخيمة يمثلان بابها، ويظهر على بدن الخيمة زخارف تجريدية وزخارف كائنات حية يظهر منها رسوم غنم، ويعلو البدن شريط دائرى عبارة عن أهداف ويغضى البدن قبة تنتهى القبة بصرة مستديرة وتزخرف القبة من الخارج زخارف تجريدية وكائنات حية يظهر منها أحصنة بدون أجمة وأغنام ترعى وبجانبهم رجل جالس يبدو أنه الراعي، ويعلو هذه الخيمة مظلة هرمية، ويظهر فى الجانب الأيسر سياج صغير إلى حد ما.

لوحة (٥)

: تنويج كرشينا.

المادة: الألوان المائية على الورق.

المخطوط: رزم نامه.

التاريخ : (٩٩١ هـ / ١٥٨٢ م).

المصورون: داسونت، تكوين: تارا^(١) و ردمداس.

(١) داسونت: التحق بالعمل في مرسوم الإمبراطور أكبر ووضع أبو الفضل في المرتبة الثالثة في قائمته بعد خواجه عبد الصمد ومير سيد علي، ومن أعماله التي قام بها وتحمل توقيعها: تصويرتان من مخطوط توتي نامه وهما مخطوطتان في متحف كليفلندا كما كان مسئولاً عن ثلاثين تصويره من الزرنامه، وبعض الأعمال المشتركة، ويتميز أسلوبه في التصوير بأنه وعي جيداً بالأبعاد والتصوير المنظوري. مني سيد علي: فنانون في مراسم أباطرة المغول في الهند، ص ٥٦. تارا: ذكر في قائمة أبو الفضل ضمن أساتذة المرسوم الملكي في بلاط أكبر التحق بالمرسم في وقت مبكر حيث عمل في الزرنامه حوالي (٩٩٢ هـ / ١٥٨٢ م)، حسب النقوش الواردة على اللوحات كان مسئولاً في الاعمال المشتركة عن تنفيذ التكوينات أحياناً وتوزيع الألوان في لوحات أخرى كما ان تلك النقوش تؤكد اشتغاله في المرسم جنباً إلى جنب الأستاذين بساون وداسونت. مني سيد علي: فنانون في مراسم أباطرة المغول في الهند، ص ٦٨.

مكان الحفظ :AG Widgery Collection:
مكان النشر : Linda York Leach :
'Mughal and other Indian Painting, Volume,I
1995,P238.
'London

P60. ' Mughal Master'- Asok Kumar Das

الوصف

تمثل هذه التصويره موضوع زخرفى يمثل تتويج كريشنا (١) ونشاهد كريشنا جالسا على عرش وخلفه خيمة يوروت ذات بدن اسطوانى، لوحة (٥- أ) يزينه من الخارج أشرطة بيضاء على البدن ويعلو البدن أهداب يتدلى منها دلايات صغيرة يعلوها شريط زخرفى ضيق بها زخارف نباتية دقيقة ويغضى الخيمة قبة بصلية الشكل ذات رقبة طويلة والقبة يزين بدنها خطوط راسية ويعلو القبة قطب واحد وفى الجانب الأيمن من الخيمة ستارة مستطيلة تحتوى على رسوم آدمية ونباتية ويحيط بالخيمة سياج.

(١) كريشنا: هو التجسيد الثامن من بين تجسيدات فشنو في العقيدة الهندوكية، ويمثل كريشنا أيضا بوصفه المعلم الروحاني الذي يزيح الستار عن عقيدة العشق الإلهي، وهو في الأساطير الشعبية رب الإخصاب الأثير لذي رعاة الماشية حالبات البقر. ثروت عكاشة: التصوير الإسلامي المغولي في الهند، الهيئة المصرية العامة للكتاب، الجزء الثالث عشر، ١٩٩٥م، ص ١٢.

وتبين أساطير الصبا لكريشنا أنه طفل جذاب تعبده المخلوقات الطبيعية كلها، وأما في شبابه فهو المحب الذي لا قبل لأحد بمقاومته، كما أن قصة حبه للفلاحة رادا رمزت للهندوس إلى الامتزاج الصوفي بين النفس الأدمية والروح الأبدية. كامل سعفان: معتقدات أسويوية (موسوعة الأديان القديمة)، دار الندي، الطبعة الأولى، ١٩٩٩م، ص ٢٢١.

لوحة (٦)

: تقديم وليمة للإمبراطور بابر.

المخطوط: بابر نامه.

التاريخ : (١٥٨٥ / ١٥٩٤ هـ) م.

المادة: الألوان المائية على الورق.

مكان الحفظ : متحف الوطني بنيودلهي.

مكان النشر :

<https://www.google.com.eg/search?tbm=isch&hl=en>

[&q=baburnama&gws_rd](https://www.google.com.eg/search?tbm=isch&hl=en&q=baburnama&gws_rd)

بتاريخ: ٢٥-٦-٢٠١٥ م.

الوصف: تصويرة تمثل الإمبراطور بابر في خيمته، وهي يوروت ذات بدن اسطواني لوحة (٦- أ) يزخرفه زخارف نباتية متعددة الالوان علي ارضية صفراء داكنة، ويتخلل البدن باب من مصراعين واحد منهما مفتوح، ويعلو البدن قبة نفس وزخرفة البدن ويعلوها طاقيّة حمراء يخرج منها عصاة طائرة، ويحيط بالخيمة سياج باللون الازرق من الخارج ومن الداخل باللون البني وتتقدمها خيمة جملونية حمراء بدون جدران بطنف أبيض يزخرفه معينات ويخرج منها جناحان باللون الأخضر.

لوحة (٧)

: الإمبراطور بابر يستقبل باقي تشاغانيني في معسكره على ضفاف نهر جيحون.

المادة: الألوان المائية على الورق.

المخطوط : بابر نامه.

التاريخ : (١٥٩٩ هـ / ١٥٩٠ م).

المصور: بهيهم الجوجراتي^(١).

مكان الحفظ : المكتبة البريطانية، سجل: or. 27. 127f.35v.

مكان النشر :

<http://www.warfare.altervista.org/Moghul/Baburnama/Or3714-thumbnails.htm>

بتاريخ: ٩-٧-٢٠١٥ م.

الوصف

تمثل التصوير الإمبراطور بابر يستقبل باقي تشاغانيني (Baqi Chaghaniani) في معسكره على ضفاف نهر جيحون، ونشاهد بابر يجلس أمام خيمته وباقي يقبل قدمه، والخيمة في هذه التصوير ذات بدن اسطواني مرتفع ذا لون أصفر، والبدن يحتوى على باب مستطيل في وسطه ويظهر أحد مصراعيه باللون ابيض يغطي البدن قبة صفراء يعلوها عصاة طائرة بنية اللون ويتقدم هذه الخيمة سقف خيمة جملونية حمراء اللون بدون جدران تتألف من أهداب خضراء وللخيمة حبال الإرساء عبارة عن حبال رفيعة بيضاء اللون ومن خلف الخيمة ستارتان زرقاء اللون للتظليل ويحيط بالخيمة سياج برتقالي اللون.

(١) بهيهم الجوجراتي: مصور هندي من جاجورات، ينتمي إلي الرعيل الاول من مصوري مرسوم أكبر حيث لازالت له أعمال باقية من تيمور نامه حوالي (٩٩٢-٩٩٤ هـ / ١٥٨٢-١٥٨٥ م)، وكان يقوم في الأعمال المشتركة بالتلوين فقط. مني سيد علي: فنانون في مراسم أباطرة المغول في الهند، ص ٧٢.

لوحة (٨)

: حمزة سلطان يزور بابر.

المادة: الألوان المائية على الورق.

المخطوط : بابر نامه.

التاريخ : (١٥٩٠ / ١٥٩٩ هـ) م.

المصور: تارا.

مكان الحفظ : المكتبة البريطانية، سجل: .or .3714,fo44a.

مكان النشر : Peter Andrews, Felt Tents :

And Pavilions. The Nomadic Tradition and its

, V.2, 1999, London, interation with princely tentage

.PL 174

- محمد أحمد محمد: المرجع السابق، ص ٢٢٠، لوحة ١٤٩.

الوصف

تمثل التصوير حمزة سلطان يقدم التحية ويقبل الأرض أمام الإمبراطور بابر وحوله عديد من الحضور ونرى هذا الاستقبال في الخيمة الإمبراطورية، المكونة من خيمة يوروت ذات بدن اسطواني لوحة (٨- أ) يعلوها قبة ويزين البدن رسوم نباتية عبارة عن وريدات ذات ألوان مختلفة منها الأحمر والأبيض والأصفر على أرضية زرقاء وفي نهاية القبة من أعلى يوجد طاقية ذات لون بنى يفصل بينها وبين نهاية القبة شريط أفقي أصفر حيث يظهر بها عصابة طائرة خضراء اللون في جانبها الأيمن ستارة زرقاء مربعة ، ويلتف حولها سياج ذو لون أحمر من الخارج في نهايته العلوية شرافات زرقاء، والسياج من الداخل ذو لون أصفر غامق.

لوحة (٩)

: الزوجة الخائنة وعشيقها.

التاريخ : (١٠٠٤هـ/١٥٩٥م).

المادة: الألوان المائية على الورق.

المصور: مسكين.

مكان الحفظ : المكتبة البودلية بأكسفورد.

المقاس: ٢٧.٥×١٧.٥سم.

Indian Miniature of 'Amina okada

مكان النشر

pl 143، p135، 1992، New Yourk،Mughal Court

_ منى سيد على: التصوير الإسلامي فى الهند، ص ٣١٨، لوحة

١٠٦ (١).

الوصف

تصويره تمثل الإقامة في الخلاء بعيدا عن المنازل، ورغم أن موضوع التصوير مشين ويمثل عملا غير سوى للزوجة التي خانت زوجها لقضاء بعض الوقت مع حبيبها فى مكان طبيعي، وانتشرت رسوم الخيام على التصوير فبدأ من مقدمة التصوير ناحية اليسار توجد خيمة يوروت ذات بدن مستدير أزرق اللون، مزخرف بأهداب برتقالية اللون ويغطى البدن قبة زرقاء اللون تعلوها طاقية باللون البرتقالي والأخضر والأصفر تخرج منها قطعة قماش مثلثة ذات لون أصفر محمر لوحة (٩- ب)، وفى منتصف التصوير لوحة (٩- أ) خيمة يوروت ذات بدن مستدير أصفر اللون زخرف بزخارف طيور وزخارف نباتية، مفتوحة السجف^(٢) يظهر من خلال فتحة السجف لون الخيمة من الداخل

(١) منى سيد على: التصوير الإسلامي فى الهند، دار النشر للجامعات، الطبعة الأولى، ٢٠٠٣م، ص ٣١٨.

(٢) السجف: هو الستر، وقيل الستران المقرونان بينهما فرجة أو شق، وكل باب ستر بسترين مقرونين فكل شق سجف، والجمع أسجاف وسجوف، وورد ما يفيد أنه لا يسمى سجفاً إلا أن يكون مشقوق الوسط كالمصرعين. عن: عبد الناصر ياسين: وسائل السفر عند المسلمين تاريخها وآثارها) دراسة عن الهودج وشاكلته في ضوء المصادر المكتوبة والأثرية، القسم الثاني، زهراء الشرق، الطبعة الأولى، ٢٠٠٥م، ص ٤٥٥.

بيضاء اللون، يعلو البدن أهداب خضراء اللون ويغطي البدن قبة منتفخة قليلا ذات لون أصفر يزخرف سطحها رسوم حيوانات تجرى وتعدو فى اتجاهات مختلفة وطيور وشجيرات والزخارف بالألوان البنى والأبيض والأسود على أرضية صفراء، وتعلو القبة طاقية ملونة بالألوان الأخضر والأحمر والبنى ويخرج منها قطعة قماش زرقاء اللون، وبالجانب الأيمن من هذه الخيمة يوجد جزء من خيمة أخرى من نفس الطراز مع اختلاف الألوان فهى باللون الأحمر ولها أهداب بنية باهتة اللون لوحة (٩- ج) ، وفى مؤخرة التصويره فى الجهة اليمنى توجد خيمة يوروت ذات بدن مستدير بنى باهت اللون يعلوه أهداب زرقاء باهتة، يغطي سطحها قبة منتفخة بنية باهتة اللون.

لوحة (١٠)

: منغوخان يخمد المتمردين.

المخطوط : صفحة من جامع التواريخ.

التاريخ : (١٠٠٤هـ/١٥٩٥م).

المادة: ورق مذهب مع ألوان مائية.

مكان الحفظ : متحف سان ديغو للفن.

المقاس: ٣٥.٢×٢٠.٧سم.

مكان النشر :.

<http://www.sdmart.org/collections/Asia/item/1990.305>

بتاريخ: ٢٥-٥-٢٠١٥م.

الوصف

تصويره تمثل مجلس منغوخان تحت خيمته وحوله رجال بلاطه، ونصبت الخيمة لوحة (١٠- أ) على عمودين مرتفعين لونهما احمر، يعلو العمودين طنف يزخرفه زخارف معينات متداخلة ذات لون أزرق باهت على أرضية بيضاء، ويعلو الطنف شريط زخرفى ضيق يشتمل على زخارف هندسية عبارة عن معينات باللون الأحمر والأزرق على أرضية صفراء، يعلوه شريط ضيق أزرق اللون، ثم يعلوه شريط أحمر يعلوه شريط أزرق اللون يشتمل على زخارف دقيقة بالألوان الأصفر

والأحمر والأبيض، يعلوه شريط أزرق داكن، يعلوه شريط أحمر ثم آخر أصفر ثم أزرق ثم قمة مثلثة حمراء اللون، ويخرج من تحت سقف الخيمة جناحين لونهما أحمر بأهداب صفراء.

العناصر الزخرفية.

عند الحديث عن العناصر الزخرفية والموضوعات التصويرية علي أنماط الخيام المرسومة بدورها في المخطوطات المغولية الهندية، يجب أن يضع الآتي في الاعتبار:-

** إن بعض الخيام خالية تماما من أي زخرفة، وجمالها فقط في لونها وشكلها، والبعض الآخر مزخرف من الخارج فقط في كل أو بعض أجزاء الخيمة (الجدران، الباب، الطنف، السقف) أو قد تزخرف الخيمة من الخارج والداخل معا في آن واحد وهو أمر قليل الوجود، فالغالب أن تزخرف الخيمة من الخارج فقط.

[١] الزخارف الهندسية:-

لعبت الزخارف الهندسية دورا مهماً من عناصر الزخرفة في الفنون الإسلامية منذ نشأتها، ويتكون الطراز الهندسي من عناصر مختلفة منها الخطوط المستقيمة بأنواعها والمائلة والمنكسرة، ومن المربع والمستطيل والمثلث والدوائر والعمود بأشكالها المختلفة وكذلك الأشكال السداسية ، وتمثلت الزخارف الهندسية علي الخيام المغولية الهندية طراز اليوروت في:-

أشكال المعينات:-

من بين التكوينات الهندسية القائمة علي الخطوط المستقيمة المتداخلة نوع من الأشطرطة الجدولة تتخذ خطوطها صوراً مختلفة محدثة أشكالاً تمثل معينات أو مستطيلات أو مثلث، وقد عرف هذا الأسلوب الزخرفي في الفنون البيزنطية والقبطية، كما استخدم علي نطاق واسع في الفن الإسلامي المشرقي في العصر العباسي، وكما تمثل

في زخارف مسجد نابين بإيران وفي الزخارف الجصية بسامراء وتكثر في أغلبها الخطوط المستقيمة متضافرة بحيث تكون أشكالاً سداسية تربطهما فيما بينهما معينات صغيرة^(١) نفذت أشكال المعينات علي رسوم الخيام كوحدات زخرفية متصلة شغلت من الداخل برسم معين اصغر مطموس وشغلت هذه الزخرفة طنف بعض الخيام، لوحة (٦، ٨، ١٠).

[٣] الزخارف النباتية:-

استخدم الفنانون المسلمون الزخارف النباتية في زخرفة منتجاتهم الفنية في العصور الإسلامية المختلفة واعتبرت الزخارف النباتية من أهم عناصر الزخرفة الإسلامية المختلفة، وكان يدرك بطبيعة حسه مصادر الجمال في النباتات والأزهار المختلفة، ولذلك استطاع أن يصل إلي مرتبة الجمال تدريجيا في تناوله لهذه الزخارف^(٢)، كما تأثر الفنان المغولي الهندي بالنباتات الطبيعية التي وجدت في البيئة الهندية، فنفذها في زخارف الخيام علي جدرانها الخارجية أو في شريط الطنف وكذلك في داخل الخيمة، ولعل من أهم أنواع الزخارف النباتية المستخدمة في زخرفة الخيام المغولية الهندية من خلال تصاوير المدرسة المغولية الهندية.

(أ) زخارف الأرابيسك

وتعتبر الزخرفة الإسلامية المعروفة باسم الأرابيسك من أهم هذه العناصر الزخرفية التي برزت عبر العصور المختلفة وتجددت وتنوعت ولكنها بقيت خالدة في مشرق العالم الإسلامي ومغربه والأرابيسك

(١) حنان عبد الفتاح مطاوع: الفنون الإسلامية حتي نهاية العصر الفاطمي، دار الوفاء، الاسكندرية، الطبعة الأولى، ٢٠١١م. ص ٧٨.

(٢) أمل محفوظ: رسوم العمائر من خلال تصاوير مخطوطات المدرسة المغولية الهندية، رسالة دكتوراة، جامعة القاهرة، كلية الآثار، ٢٠١٤م، ص ٥٤٩.

ابتكار أصيل خلقته الروح العربية في الفن الإسلامي^(١)، و تعتبر زخارف الارابيسك (التوريق) نوع من أنواع الزخارف النباتية في الفن الاسلامي أبدعه الفنان المسلم حيث جمع عناصرها ومفرداتها من فنون سابقة علي الاسلام، وقام بتحويلها وصياغتها كوحدات نباتية بعدت عن الطبيعة ثم رتبها ونسق بين اجزائها فخرجت بجمال فني يدل علي سعة خيال مبدعها، فهي ابتكار أصيل خلقته الروح العربية في الفنون الاسلامية، وقد أطلق مؤرخو الفن الاوربيون كلمة أرابيسك على زخارف التوريق^(٢)، وتكمن قوة زخرفة الارابيسك في ثلاثة خصائص اولاً: القوة البصرية والحسية لمكونات الزخرفة، ثانياً: طبيعة ادراكنا للزخرفة حيث تتمثل في المتعة والاستمتاع من الزخرفة، ثالثاً: تكوين واعادة تكوين هذه الزخرفة، كان الفنان المسلم يخرج فن الارابيسك عن طريق استخدام ورقة نباتية أو فرع نباتي كعنصر فني يستخدمه في تكرار فتموج تلك التفرعات مع بعضها لتكون دوائر متشابكة ومتداخلة مع بعضها البعض ويتخللها وريقات صغيرة مثنية^(٣).

الأرابيسك نموذج فريد فالأصل في الزخرفة ورقة نباتية تتفرع منها أغصان في موجات غير حقيقية لا يوجد مثل لها في الطبيعة، مما يخلق لها التناغم والانسجام، ومن جهة أخرى بشدة تتابع وتكرار الأشكال المختلفة في زخرفة الأرابيسك للحصول علي صورة زخرفية متكاملة، فالمساحة الممنوحة للفنان، وثروته التخيلية والتناسب الفني كلها موجودة في اللغات الممتدة لزخارف الأرابيسك^(٤)

(١) محمود إبراهيم حسين: الزخرفة الإسلامية، الطبعة الثانية، الاكاديمية اللبنانية للكتاب، لبنان، ١٩٩١م، ص ١٦.

(٢) مني سعيد المرزوقي (آخرون): التوريق باعتباره أحد عناصر الزخرفة الاسلامية، مجلة علوم وفنون، العدد ٣، يوليو ١٩٩٨م، ص ٣١.

(٣) مني سعيد المرزوقي (آخرون): التوريق، ص ٣٢.

(٤) محمود إبراهيم حسين: الزخرفة الإسلامية، ص ٢٣.

ويلاحظ أن وراء زخارف الأرابيسك قوة كبيرة تبعت البهجة والطموح والنمو والتنوع في تجميل المساحات المراد زخرفتها وذلك في إيقاع مدروس ومنظم^(١).

قدم فن الأرابيسك الي الهند بعد ان تطور واضفي عليه بعض الاساليب المحلية كما ساعد فن الأرابيسك المغولي علي تطوير العلاقة مع عالم الطبيعة، حيث جمع بين الحسابات الهندسية وأشكال الزهور في الهند فكان تصميم الأرابيسك في تاج محل يصل الي كمال لا مثيل له وذلك من خلال استخدام أغصان رفيعة تنتهي ببروز ذات أوراق أشجار وبراعم^(٢)، استخدمت زخارف الأرابيسك في زخرفة الخيام المغولية الهندية، لوحات (١، ٣، ٨أ)، كما استخدم في ظف الخيام، لوحات (١أ)، (٢).

الأشجار ذات الأوراق الكثيفة والملتفة.

وتتميز هذه النوعية من الأشجار بالأوراق الكثيفة والملتفة وكثرة أغصانها، وهي من الأشجار الطبيعية الموجودة في البيئة المغولية الهندية^(٣)، وقد مثلها الفنان المغولي الهندي علي الخيام الأثرية ورسوم الخيام بطريقة متشابهة وواقعية، وذلك في لوحات (٣، ١٩).

رسوم الأزهار.

كانت رسوم الأزهار بأنواعها المختلفة من العناصر الزخرفية المنفذة علي رسوم الخيام المغولية الهندية، وقد راعي الفنان المغولي رسمها ونوع في أشكالها وقد رسمت بشكل منتظم ومتناسق، لوحات (١، ٣، ٦، ٨).

(١) محمود إبراهيم حسين: الزخرفة الإسلامية، ص ٢٩.
(٢) هدير علي عبد العزيز: رسوم السجاد المغولي الهندي في عهد الامبراطور جهانجير، رسالة ماجستير، جامعة القاهرة، كلية الآثار، ٢٠١٥م، ص ١٩٨.
(٣) هدير علي عبد العزيز: رسوم السجاد المغولي الهندي، ص ٢٠٣.

[٣] زخارف الكائنات الحية:-

وتنقسم إلي قسمين طبيعية وخرافية، وتنقسم رسوم الكائنات الحية الطبيعية إلي رسوم آدمية، ورسوم حيوانية، ورسوم طيور.

(أ) الرسوم الأدمية.

ظهرت في لوحة (٤).

(ب) الرسوم الحيوانية.

منذ تأسيس الإمبراطورية المغولية والأباطرة لديهم ميل وولع شديد بالطبيعة والحياة الحيوانية التي وجدوها في بلاد الهند^(١)، ورسوم الحيوانات تمتاز بالبساطة وبصدق تمثيل الطبيعة في الوقت نفسه^(٢)، ورسمت الحيوانات بمختلف أنواعها علي قطع الخيام الموجودة بالمتاحف وكذلك المنفذة علي تصاوير المخطوطات، ونجح المصورون في التعبير عن الحركات والأوضاع المختلفة للحيوانات بالإضافة إلي إضفاء الواقعية في حركات تلك الحيوانات ونشاهدها في مناظر مختلفة إما وهي تعدو أو في وضع صيد أو في وضع افتراس، ومن مناظر الحيوانات التي ظهرت علي الخيام كالاتي.

الخيول.

وقد بلغت أهمية الخيول في الهند فكانوا المغول يعاقبون سارق الخيل بالموت وقام أحد سلاطين دلهي بتقسيم الخيول إلي ثلاث مراتب طبقا لتربيته ونوعه كما حدد أسعار الخيول التي تستخدم في النقل ولا تصلح للخدمة العسكرية، حيث كانت الخيول تستخدم أساسا في الهند في

(١) مني سيد: تسليبات البلاط، ص ١٩١.

(٢) زكي محمد حسن: رسوم الحيوان والنبات في التصوير الهندي الإسلامي، ص

الحروب بالإضافة إلى امتطائها^(١)، وقد كانت الخيول ذات مكانة رفيعة في العصر المغولي الهندي، وبرع الفنانون في رسمها، لوحة (٤، ٤٤).

الغزال.

تميزت الغزال بجمالها ورشاققتها وصغرها في الحجم، وظهرت علي الخيام في لوحات (٣، ١٩).

■ وبعد العرض السابق نخلص إلي أن الهيئة العامة للطراز اليوروت في التصاوير المغولية الهندية لها عدة أشكال هي:-

- تستقر الخيمة اليوروت علي مسقط دائري.
- تحمل الخيمة اليوروت علي أعمدة تغطيها جدران من القماش أو أعمدة فقط بدون جدران.
- ويغطي الخيمة اليوروت سقف مقبب.
- في بعض الأحيان يغطي الخيمة اليوروت طبقتين من القماش، وأحيانا طبقة واحدة
- تزخرف بعض الخيام اليوروت من الخارج والداخل معا أو من الخارج فقط أو لا تحمل اي زخارف.
- تشد الخيمة اليوروت بحبال إرساء وفي بعض الأحيان لا توجد حبال إرساء.
- وللخيام اليوروت أهداب أو ظنّف يزخرف أعلي جدارها، ويعلو سقفها في أغلب الأحيان قطب الخيمة ، وتميزت أيضا بالأنسجام والتألف بين عناصر ومكونات الخيمة اليوروت.
- وقد تفرش أرضيتها بسجادة ويكون من جانبيها ستائر للتظليل وقد لا يكون، وأيضا قد يحيط بها سياج في بعض الأحيان.

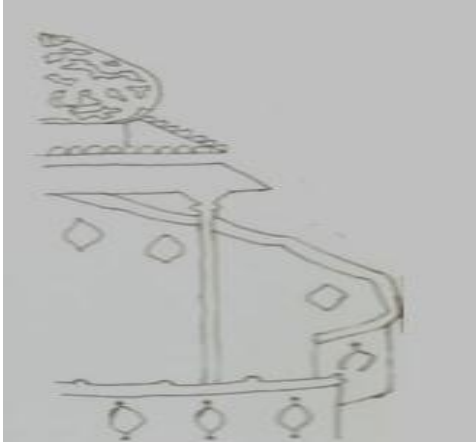
(١) هدير علي عبد العزيز: رسوم السجاد المغولي الهندي، ص ٢٢١.

مراجع البحث.


١. أمل محفوظ: رسوم العمائر من خلال تصاوير مخطوطات المدرسة المغولية الهندية، رسالة دكتوراة، جامعة القاهرة، كلية الآثار، ٢٠١٤م.
٢. ثروت عكاشة: التصوير الإسلامي المغولي في الهند، الهيئة المصرية العامة للكتاب، الجزء الثالث عشر، ١٩٩٥م.
٣. حسن محمد نور: الخيام في تصاوير المخطوطات الإيرانية حتى نهاية القرن (١٢هـ / ١٨م)، مجلة كلية الآثار بقنا، العدد الأول، ٢٠٠٦م.
٤. حنان عبد الفتاح مطاوع: الفنون الإسلامية حتى نهاية العصر الفاطمي، دار الوفاء، الاسكندرية، الطبعة الأولى، ٢٠١١م.
٥. عبد الناصر ياسين: وسائل السفر عند المسلمين تاريخها وأثارها) دراسة عن اليهودج وشاكلته في ضوء المصادر المكتوبة والأثرية، القسم الثاني، زهراء الشرق، الطبعة الأولى، ٢٠٠٥م.
٦. محمد أحمد محمد: السجاد المغولي الهندي من خلال التحف الباقية وتصاوير المدرسة المغولية الهندية، رسالة ماجستير، جامعة حلوان، كلية الآداب، ٢٠١٣م.
٧. محمود إبراهيم حسين: الزخرفة الإسلامية، الطبعة الثانية، الاكاديمية اللبنانية للكتاب، لبنان، ١٩٩١م.
٨. مني سعيد المرزوقي (آخرون): التوريق باعتباره أحد عناصر الزخرفة الإسلامية، مجلة علوم وفنون، العدد ٣، يوليو ١٩٩٨م.
٩. مني سيد على: التصوير الإسلامي في الهند، دار النشر للجامعات، الطبعة الأولى، ٢٠٠٣م.
١٠. -----: فنانون في مراسم أباطرة المغول في الهند، مكتبة زهراء الشرق، القاهرة، ٢٠٠٥م.
١١. كامل سعفان: معتقدات آسيوية (موسوعة الآديان القديمة)، دار الندى، الطبعة الأولى، ١٩٩٩م.
١٢. هدير علي عبد العزيز: رسوم السجاد المغولي الهندي في عهد الامبراطور جهانجير، رسالة ماجستير، جامعة القاهرة، كلية الآثار، ٢٠١٥م.

13. **Amina okada, Indian Miniature of Mughal Court, New Yourk, 1992.**
14. **Andrews(P.A), The White House of Khurasan(The Felt Tents of The Iranian Yomut and Goklen, Iran, vol.XVII, 1973.**
15. **-----, Felt Tents And Pavilions. The Nomadic Tradition and its interation with princely tentage, London , V.2, 1999.**
16. **Asok Kumar Das, Mughal Master,Father studies, 1988.**
17. **John Murray, Tents, Architecture of The Nomads, London, 1979.**
18. **Linda York Leach, Mughal and other Indian Painting, Volume,I, London, 1995.**
19. **Syeller(J.) The Adventures of Hamza, Free Gallery of Art and Arthur M. Sackler, Gallery, London, 2002.**
20. **Stronge:(S.): Painting for the Mughal Emperor, timetess Book, New Delhi, 1996.**
21. **Wilber (D.N), The Timurid Court (life in gardens and tents), Iran,vol.XVII, 1979.**

الأشكال واللوحات




شكل (٢) خيمة يوروت داخل سياج، لوحة ٢. عمل الباحث




شكل (١) خيمة يوروت هرمية داخل سياج، لوحة ١. عمل الباحث



شكل (٤) خيمة يوروت دائرية، لوحة ٤. عمل الباحث



شكل (٣) خيمة يوروت هرمية داخل سياج، لوحة ٣. عمل الباحث



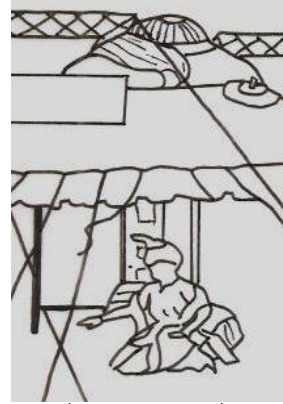
شكل (٦) خيمة يوروت دائرية داخل سياج،
لوحة ٦. عمل الباحث




شكل (٥) خيمة يوروت اسطوانية داخل
سياج، لوحة ٥. عمل الباحث



شكل (٨) خيمة يوروت دائرية تتقدمها خيمة
للتظليل داخل سياج، لوحة ٨. عمل الباحث



شكل (٧) خيمة يوروت دائرية داخل سياج،
لوحة ٧. عمل الباحث



شكل (١٠) خيمة يوروت مدرجة، لوحة ١٠.
عمل الباحث



شكل (٩) خيام يوروت نصف دائرية، لوحة
٩. عمل الباحث



لوحة (١- أ) تفاصيل من اللوحة السابقة.



لوحة (١) تصويره تمثل ملكة زارديشت تذهب للأمير حمزة ليساعدها للاهتداء للإسلام، من مخطوط حمزة نامة /٩٦٥-٩٨٥هـ/

١٥٥٧-١٥٧٧م)، محفوظة في بمتحف

الفنون التطبيقية، فينا، عن: John

P178، op. cit، Seyller



لوحة (٢- أ) تفاصيل من اللوحة السابقة.



لوحة (٢) تصويره تمثل رستم - ابن حمزة -

يسأل الفتاة الرقيقة التي أسلمت، من

مخطوط حمزة نامة (٩٧٠-٩٨٥هـ/١٥٦٢-


١٥٧٧م)، محفوظة في متحف فكتوريا

والبرت بلندن، رقم سجل 1519-1883، IS


عن: Susan Stronge، Painting For،

New Delhi، The Mughal Emperor

. PL 14، 2002



لوحة (٣- أ) تفاصيل من اللوحة السابقة
يوضح الخيمة البيروت.



لوحة (٣) تصويرة تمثل اغتيال قيباد في
خيمته، من مخطوط حمزة نامة سنة
(٩٧٠-٩٨٥هـ/١٥٦٢م)

-١٥٧٧م)، محفوظة في متحف فكتوريا
والبرت بلندن، رقم سجل

(Susan: 1883.1508.IS)، عن:

Stronge, op.cit. P22.

محمد أحمد محمد: السجاد المغولي الهندي
من خلال التحف الباقية وتصاوير المدرسة
المغولية الهندية، رسالة ماجستير، جامعة
حلوان، كلية الآداب، ٢٠١٣م، ص ٢٣٠،
لوحة ١٥٩.



لوحة (٤) تصويره تمثل مأدبة في خيمة، من عمل مسكين أواخر ٩٧٨هـ/١٥٧٠م، محفوظة
في معرض فريير للفن ومعرض ارثر ساكلر 1103 S 1987، عن:

http://si-pwebsrch02.si.edu/search?q=cache:GptwBshu-I0J:www.asia.si.edu/collections/edan/object.cfm%3Fq%3Dfsg_S1987.1103+Mughal+tents&site=asia&client=asia&proxystylesheet=asia&output=xml+_no_dtd&ie=UTF-8&access=p&oe=UTF



لوحة (٥) تتويج كريشنا، مخطوط رزم نامه (١٥٩١هـ / ١٥٨٢م)، تصوير: داسونت، تلوين: تارا وردمداس، محفوظة في A.G.Widgery Collection، عن: Linda York Leach، 'Mughal And Other Indian Paintings'، 1995، V. 1، London، p.238.




لوحة (٤- أ) تفاصيل من اللوحة السابقة يوضح الخيمة اليوروت.



لوحة (٦) تقديم وليمة للإمبراطور بابر، مخطوط بابر نامه ١٥٩٤هـ / ١٥٨٥م، محفوظة بالمتحف الوطني بنيودلهي، عن: https://www.google.com.eg/search?tbm=isch&hl=en&q=baburnama&gws_rd



لوحة (٥- أ) تفاصيل من اللوحة السابقة يوضح الخيمة اليوروت.




لوحة (٧) تصويره تمثل بابر يستقبل باقي تشاغانيني ((Baqi Chaghaniani في معسكره على ضفاف نهر جيحون، من مخطوط بابر نامة ١٥٩٩/١٥٩٠م، عمل: بهيهم الجوجراتي، محفوظة في المكتبة البريطانية، رقم سجل Or.27 178, f.35v، عن: <http://www.warfare.altervista.org/Moghul/Baburnama/Or3714-thumbnails.htm>



لوحة (٦- أ) تفاصيل من اللوحة السابقة يوضح الخيمة اليوروت.




لوحة (٨- أ) تفاصيل من اللوحة السابقة يوضح الخيمة اليوروت.



لوحة (٨) تصويره تمثل حمزة سلطان يزور بابر، من مخطوط بابرنامة ١٥٩٩/١٥٩٠م، عمل: تارا، محفوظة في المكتبة البريطانية، رقم سجل: Or.3714,fo. ، عن: Peter Andraws، op. cit.، 44a، PL 174.

محمد أحمد محمد: المرجع السابق، ص ٢٢٠، لوحة ١٤٩.



لوحة (٩) تصويره تمثل الزوجة الخائنة وعشيقها، سنة ١٠٠٤هـ/١٥٩٥م، محفوظة في مكتبة البودليان بأكسفورد، عن: P 135، op.cit،Amina Okada .
مني سيد علي: التصوير الإسلامي في الهند (الصور الشخصية في المدرسة المغولية الهندية)، دار النشر للجامعات، الطبعة الأولى، ٢٠٠٢م، لوحة ١٢٣.



لوحة (٩- ب) تفاصيل من اللوحة السابقة يوضح الخيمة اليوروت.



لوحة (٩- أ) تفاصيل من اللوحة السابقة يوضح الخيمة اليوروت.



لوحة (٩- د) تفاصيل من اللوحة السابقة يوضح الخيمة اليوروت.



لوحة (٩- ج) تفاصيل من اللوحة السابقة يوضح الخيمة اليوروت.



لوحة (١٠- أ) تفاصيل من اللوحة السابقة يوضح الخيمة اليوروت.



لوحة (١٠) منغو خان يخدم المتمردين، صفحة من مخطوط جامع التواريخ، الهند ١٠٠٤هـ/١٥٩٥م، محفوظة في متحف سان دييجو للفن، عن:

<http://www.sdmart.org/collections/Asia/item/1990.305>